



УПРАВЛЕНИЕ ФЕДЕРАЛЬНОЙ СЛУЖБЫ  
ГОСУДАРСТВЕННОЙ СТАТИСТИКИ  
ПО СЕВЕРО-КАВКАЗСКОМУ  
ФЕДЕРАЛЬНОМУ ОКРУГУ

# ПРОМЫШЛЕННОЕ ПРОИЗВОДСТВО

январь – июнь 2024 года

12.08.2024

Ставропольский край

# СОДЕРЖАНИЕ

Индекс промышленного производства	3
Отгружено товаров выполнено работ и услуг собственными силами	4
Добыча полезных ископаемых	7
Обрабатывающие производства	8
Производство мясопродуктов и рыбопродуктов	11
Производство молока и молочных продуктов	14
Производство муки, хлебобулочных и кондитерских изделий	17
Производство напитков	18
Производство строительных материалов	19
Производство химических веществ и химических продуктов	20
Обеспечение электрической энергией, газом и паром; кондиционирование воздуха	21
Водоснабжение; водоотведение, организация сбора и утилизация отходов, деятельность по ликвидации загрязнений	22

# ИНДЕКС ПРОМЫШЛЕННОГО ПРОИЗВОДСТВА

СЕВЕРО-КАВКАЗСТАТ

январь – июнь 2024 г.  
к январю – июню 2023 г.,  
в %

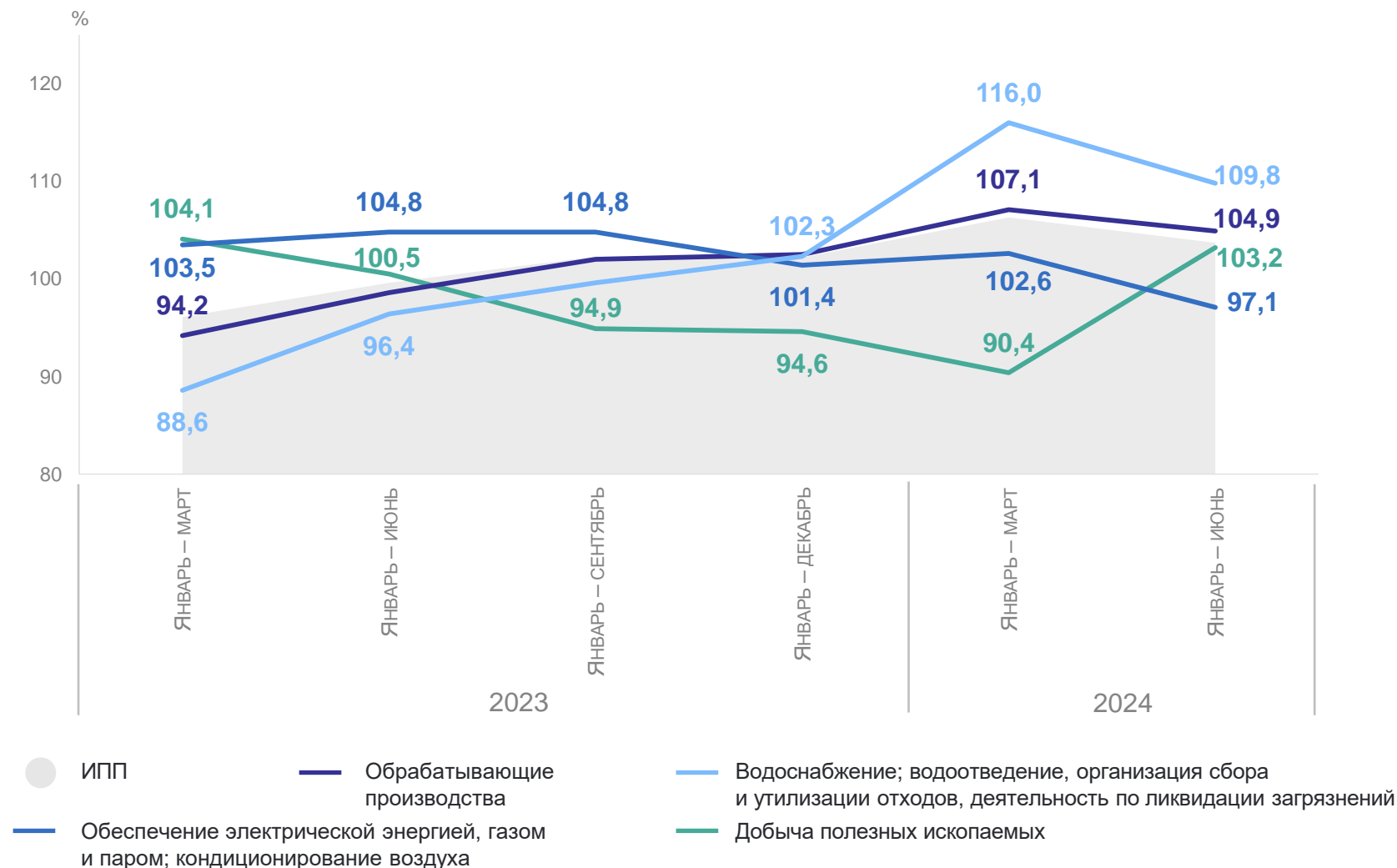
**103,7** ИПП

**103,2** Добыча полезных ископаемых

**104,9** Обрабатывающие производства

**97,1** Обеспечение электрической энергией, газом и паром; кондиционирование воздуха

**109,8** Водоснабжение; водоотведение, организация сбора и утилизации отходов, деятельность по ликвидации загрязнений



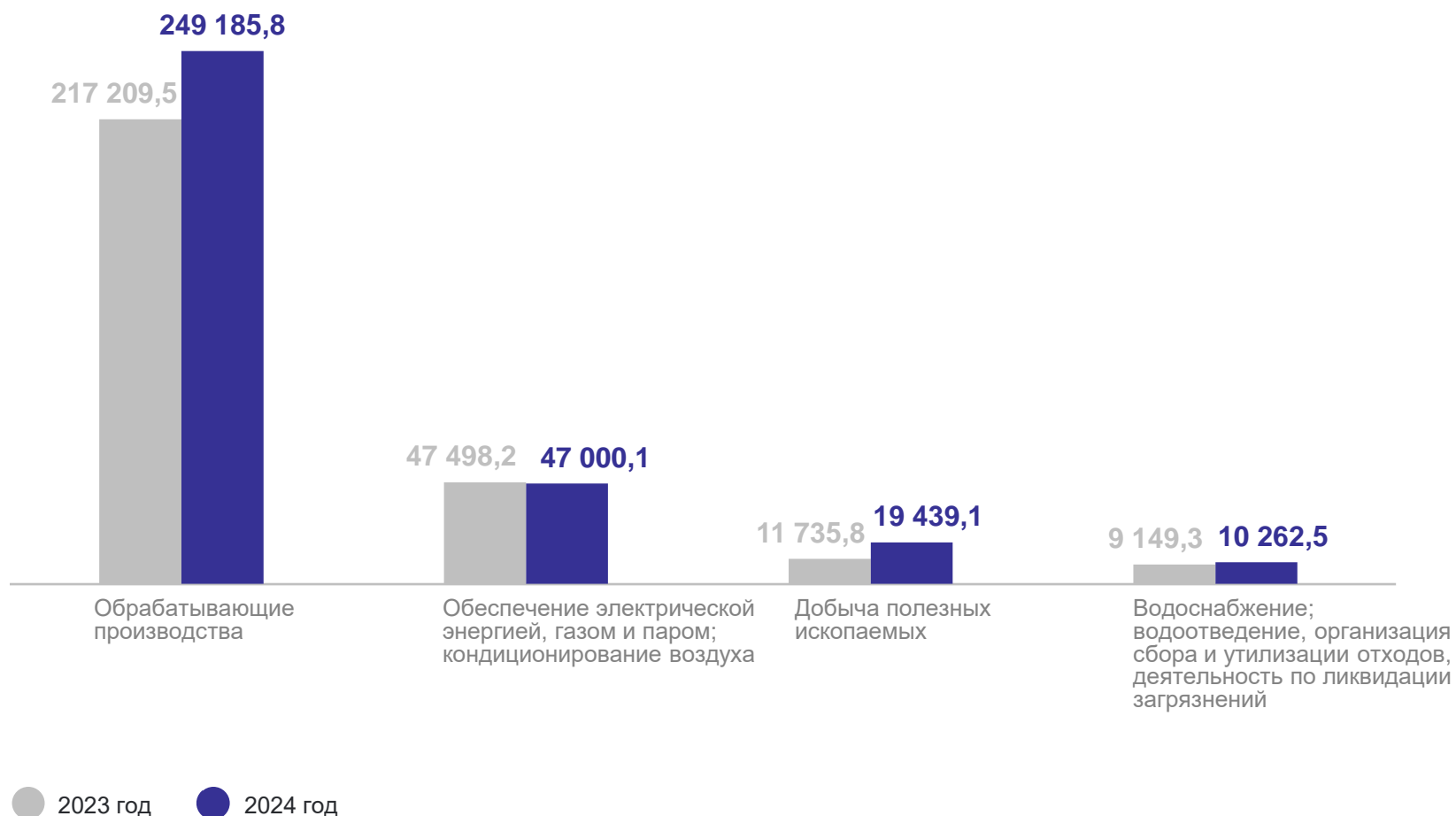
1

**Отгружено товаров, выполнено работ  
и услуг собственными силами**

# ОТГРУЖЕНО ТОВАРОВ, ВЫПОЛНЕНО РАБОТ И УСЛУГ СОБСТВЕННЫМИ СИЛАМИ

по промышленным видам деятельности

В разрезе промышленных видов деятельности, млн руб.



# ОТГРУЖЕНО ТОВАРОВ, ВЫПОЛНЕНО РАБОТ И УСЛУГ СОБСТВЕННЫМИ СИЛАМИ

по промышленным видам деятельности

СЕВЕРО-КАВКАЗСТАТ

Вес отдельных промышленных видов деятельности в общем объеме отгрузки товаров, работ и услуг, в %



Всего за период

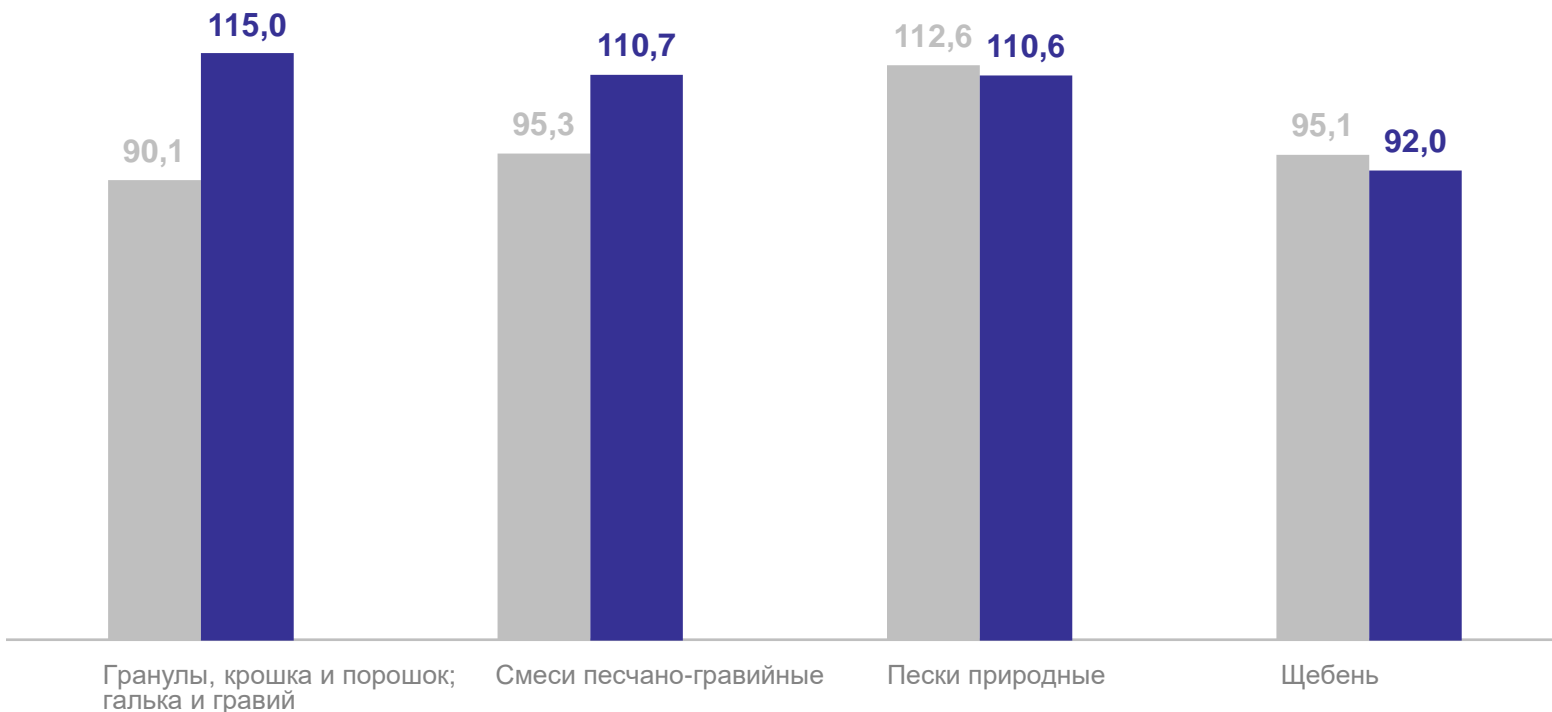
**325 887,5**

млн рублей

# ДОБЫЧА ПОЛЕЗНЫХ ИСКОПАЕМЫХ

СЕВЕРО-КАВКАЗСТАТ

Изменение производства отдельных видов продукции  
к соответствующему периоду предыдущего года, в %



● 2023 год ● 2024 год

## Произведено отдельных видов продукции

Пески природные

**686,9** тыс. м<sup>3</sup>

Гранулы, крошка и порошок; галька и гравий

**2 932,4** тыс. м<sup>3</sup>

2

Обработывающие производства

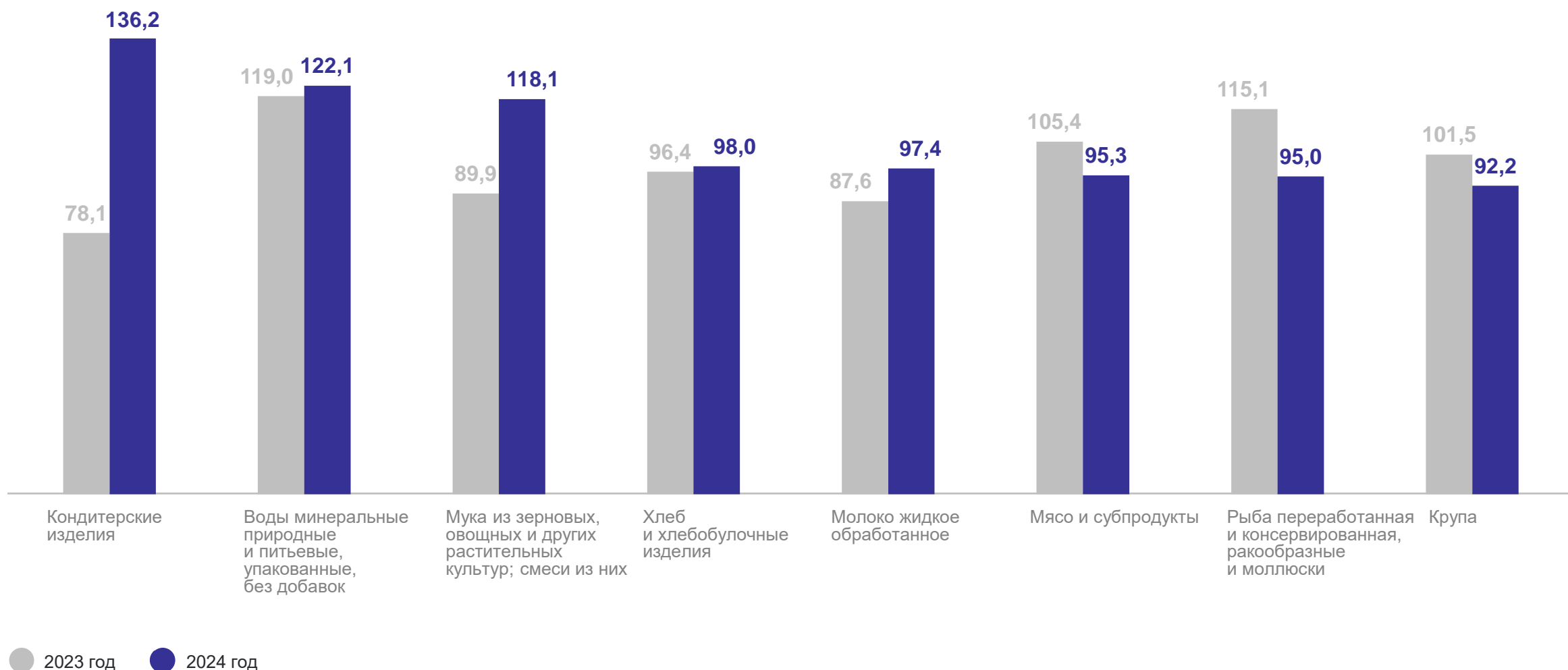


# ОБРАБАТЫВАЮЩИЕ ПРОИЗВОДСТВА

январь – июнь 2024 г. в % к январю – июню 2023 г.

СЕВЕРО-КАВКАЗСТАТ

## Изменение производства продовольственных товаров

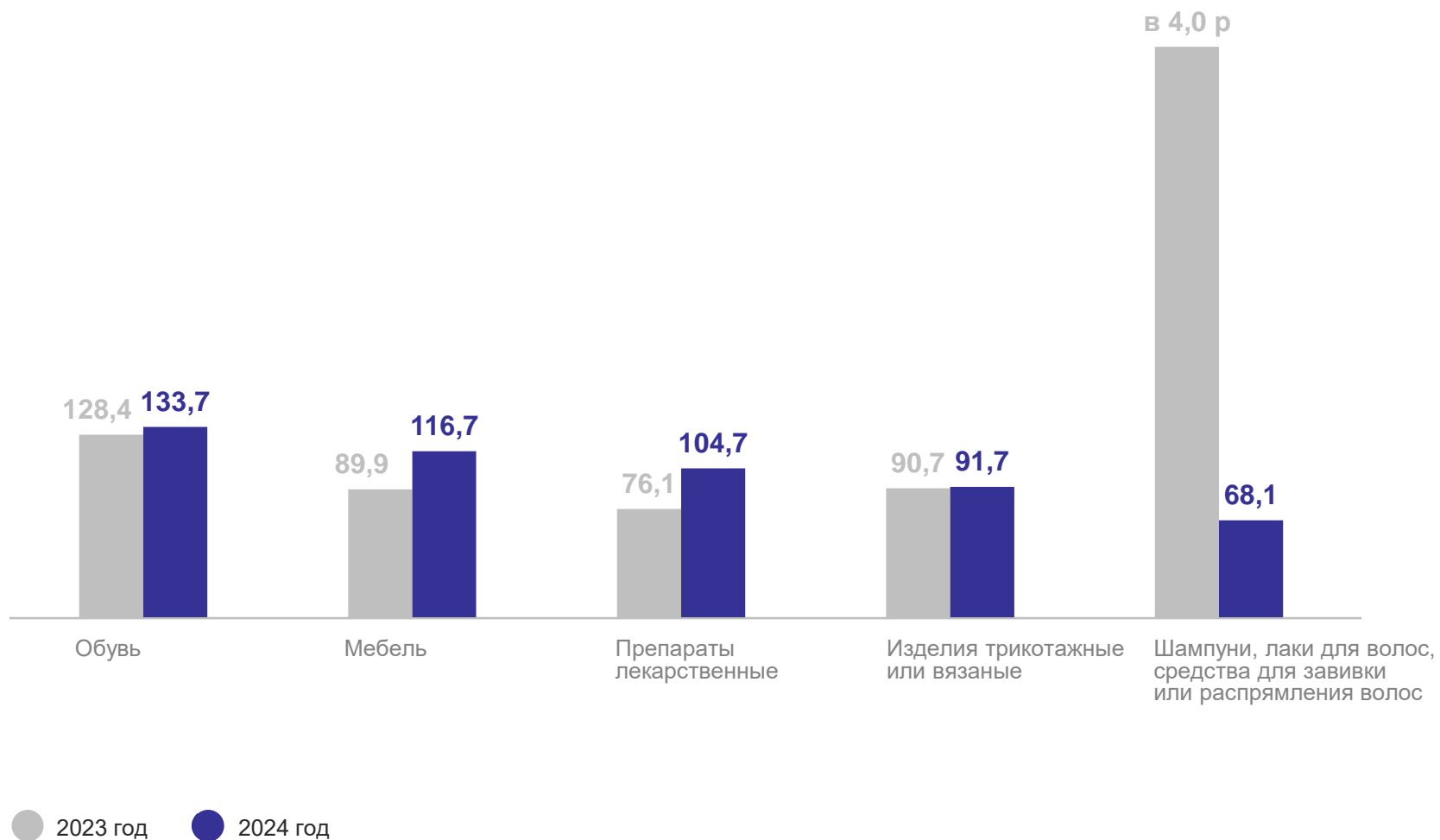


# ОБРАБАТЫВАЮЩИЕ ПРОИЗВОДСТВА

январь – июнь 2024 г. в % к январю – июню 2023 г.

СЕВЕРО-КАВКАЗСТАТ

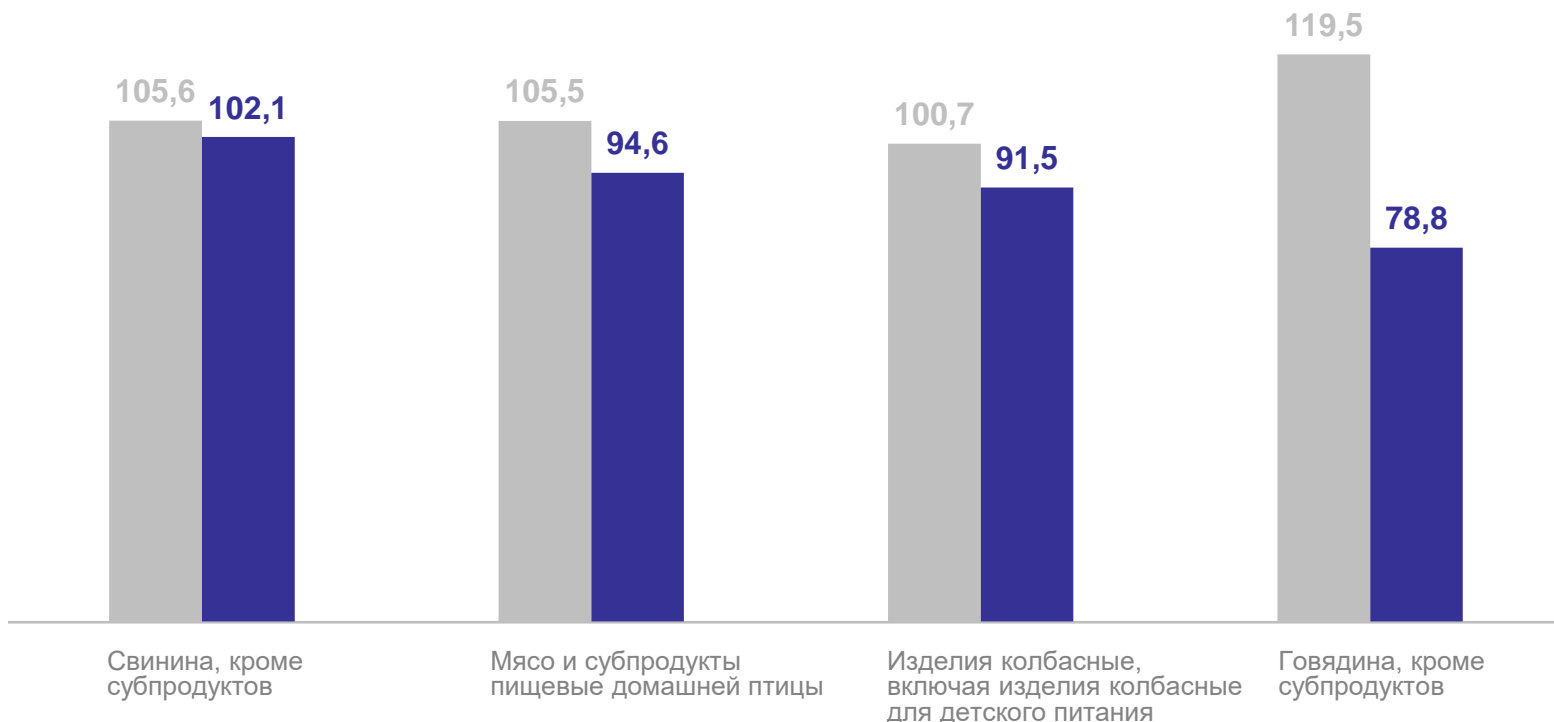
## Изменение производства непродовольственных товаров



# 3

## Производство мясопродуктов и рыбопродуктов

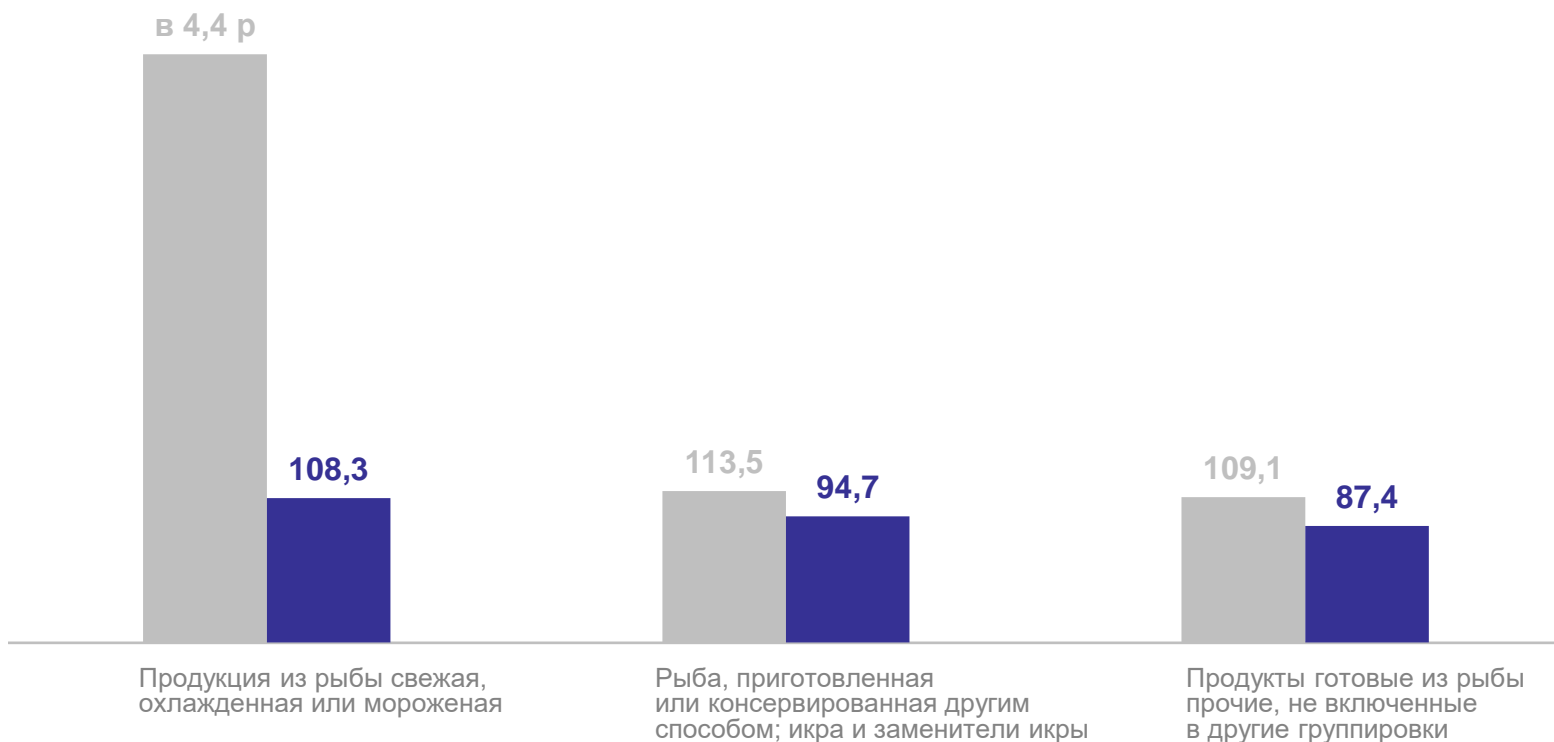
### Изменение производства отдельных видов продукции к соответствующему периоду предыдущего года, %



● 2023 год ● 2024 год

ТЫС. ТОНН	
Мясо крупного рогатого скота, свинина, баранина, козлятина, конина. Парные, остывшие или охлажденные	<b>4,9</b>
Мясо сельскохозяйственной птицы и прочие продукты убоя, включая консервированные	<b>171,2</b>
Изделия колбасные	<b>5,0</b>
Изделия кулинарные мясные, мясосодержащие и из мяса и субпродуктов птицы охлажденные, замороженные, тонн	<b>215,7</b>

### Изменение производства отдельных видов продукции к соответствующему периоду предыдущего года, %



ТОНН	
Рыба вяленая, соленая и несоленая или в рассоле	<b>466,4</b>
Рыба, включая филе, копченая	<b>705,7</b>

● 2023 год    ● 2024 год

4

**Производство молока и молочных  
продуктов**

# ПРОИЗВОДСТВО МОЛОКА И МОЛОЧНЫХ ПРОДУКТОВ

ТЫС. ТОНН

СЕВЕРО-КАВКАЗСТАТ

Молоко

**51,8**

Продукты  
кисломолочные  
(кроме сметаны)

**19,4**

Сыры

**1,8**

Масло сливочное

**4,2**

Творог

**3,1**

Сметана

**6,6**

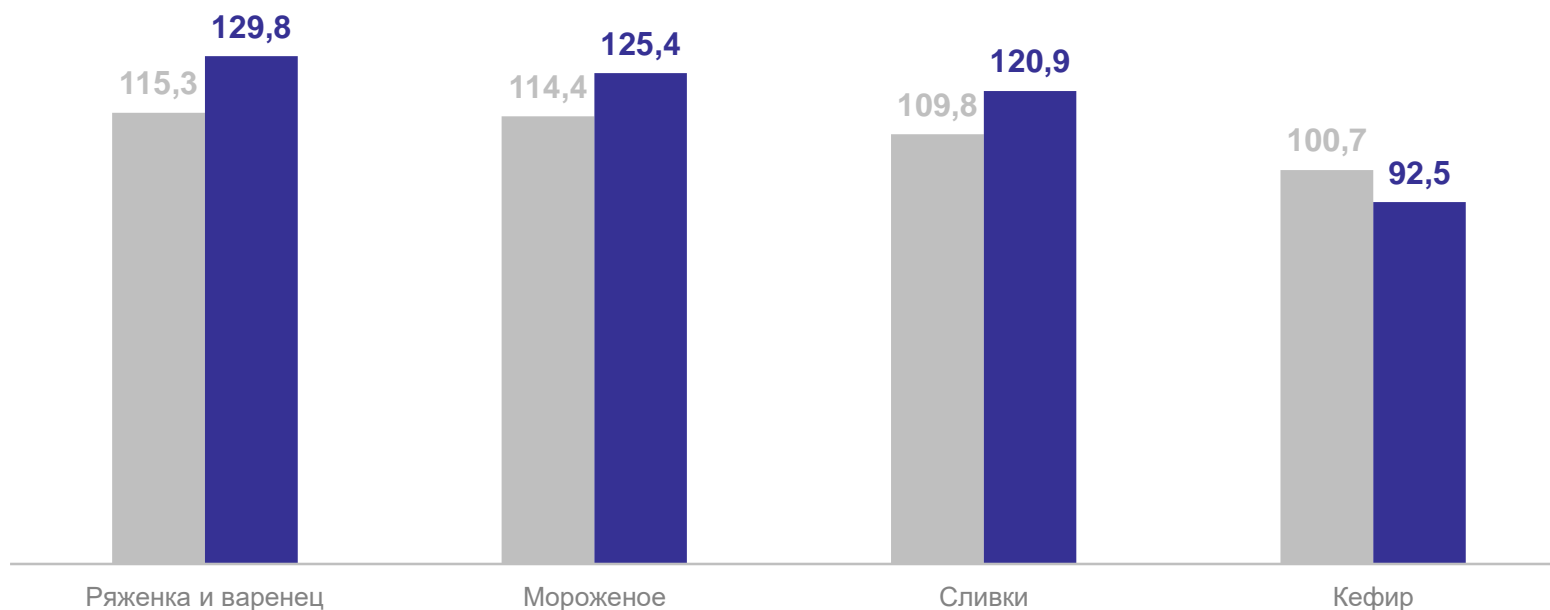
# ПРОИЗВОДСТВО МОЛОКА И МОЛОЧНЫХ ПРОДУКТОВ

ТЫС. ТОНН

СЕВЕРО-КАВКАЗСТАТ

## Изменение производства отдельных видов продукции

к соответствующему периоду предыдущего года, %



● 2023 год ● 2024 год



# ПРОИЗВОДСТВО МУКИ, ХЛЕБОБУЛОЧНЫХ И КОНДИТЕРСКИХ ИЗДЕЛИЙ

## Изменение производства

к соответствующему периоду предыдущего года, %

	2023 год	2024 год
Мука пшеничная хлебопекарная, высшего сорта	97,4	159,0
Мука пшеничная хлебопекарная, первого сорта	83,8	110,8
Мука кукурузная	78,3	120,5
Крупа и мука грубого помола из пшеницы	73,0	74,2
Печенье сладкое	78,1	146,2
Вафли и облатки вафельные	112,6	79,3
Хлеб недлительного хранения	94,9	96,8
Булочные изделия недлительного хранения	90,0	100,5
Изделия хлебобулочные специализированные, в том числе чисто диетические, а также обогащенные микронутриентами	98,2	91,5
Полуфабрикаты хлебобулочные охлажденные	122,5	в 1,6 р.
Торты и пирожные длительного хранения	96,3	в 2,5 р.
Пироги, пирожки, пончики длительного хранения	96,5	141,3

## СЕВЕРО-КАВКАЗСТАТ

Мука пшеничная и пшенично-ржаная

**188,1** ТЫС. ТОНН

Изделия хлебобулочные недлительного хранения

**44,7** ТЫС. ТОНН

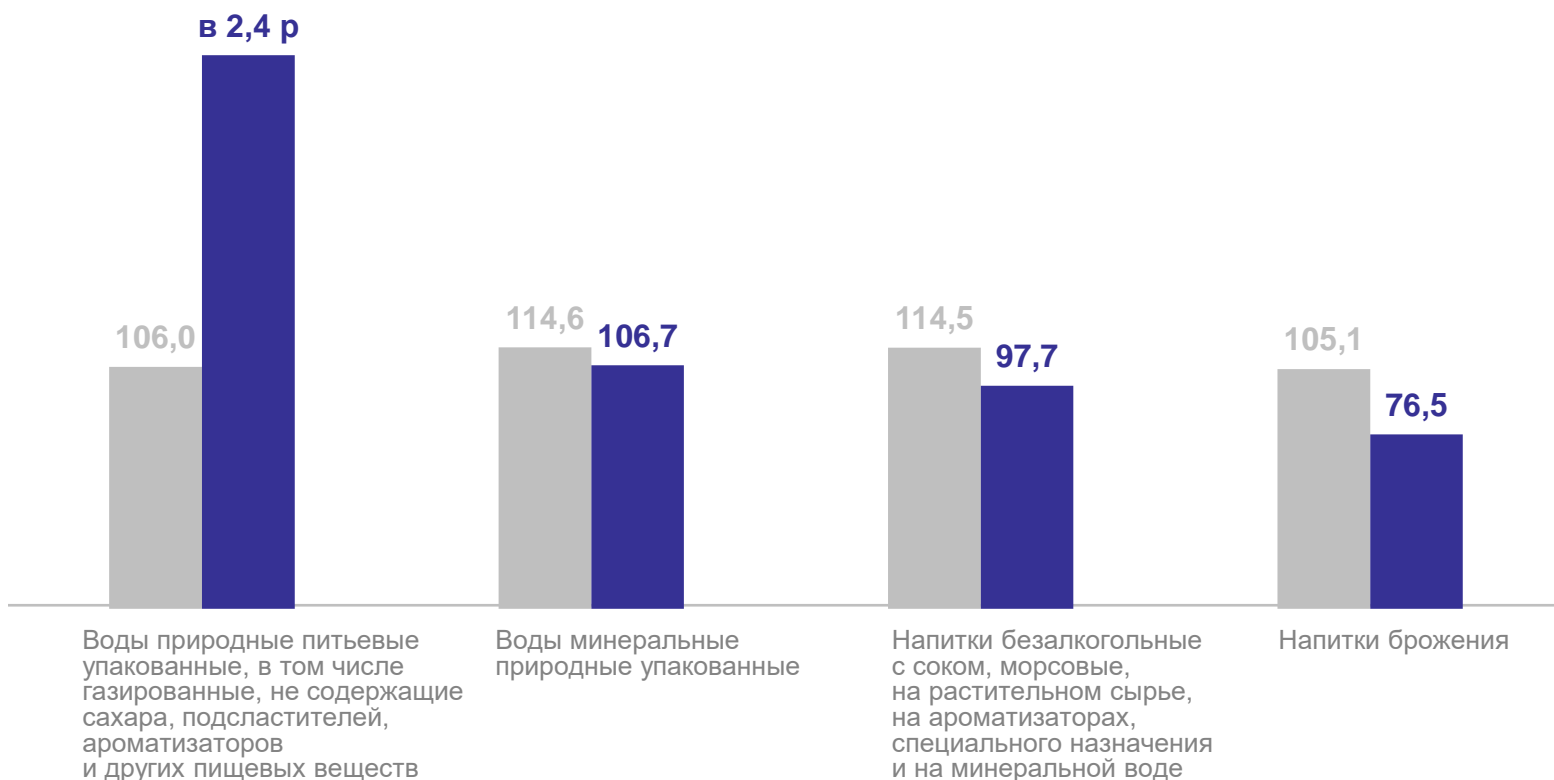
Изделия мучные кондитерские, торты и пирожные недлительного хранения

**626,4** ТОНН

# ПРОИЗВОДСТВО НАПИТКОВ

СЕВЕРО-КАВКАЗСТАТ

Изменение производства продовольственных товаров  
к соответствующему периоду предыдущего года, %



● 2023 год ● 2024 год

Произведено отдельных видов продукции

Пиво, кроме отходов пивоварения  
**3 695,9** тыс. дкл

Воды минеральные природные, воды питьевые упакованные, не содержащие сахара, подсластителей, ароматизаторов и других пищевых веществ  
**781,8** млн полулитров

Напитки безалкогольные прочие  
**8 457,4** тыс. дкл

# ПРОИЗВОДСТВО СТРОИТЕЛЬНЫХ МАТЕРИАЛОВ

СЕВЕРО-КАВКАЗСТАТ

## Изменение производства

к соответствующему периоду предыдущего года, %

	2023 год	2024 год
Стеклопакеты	127,5	96,0
Плиты из цемента, бетона или искусственного камня	116,1	101,8
Кирпич строительный (включая камни) из цемента, бетона или искусственного камня	78,4	в 2,2 р.
Бетон, готовый для заливки	108,4	121,3

Произведено с начала года,  
тыс. м<sup>3</sup>

Блоки и прочие изделия  
сборные строительные  
для зданий и сооружений  
из цемента, бетона  
или искусственного камня

**252,6**

Бетон, готовый для заливки

**714,0**

Плиты из цемента, бетона  
или искусственного камня

**534,3**

Стеклопакеты

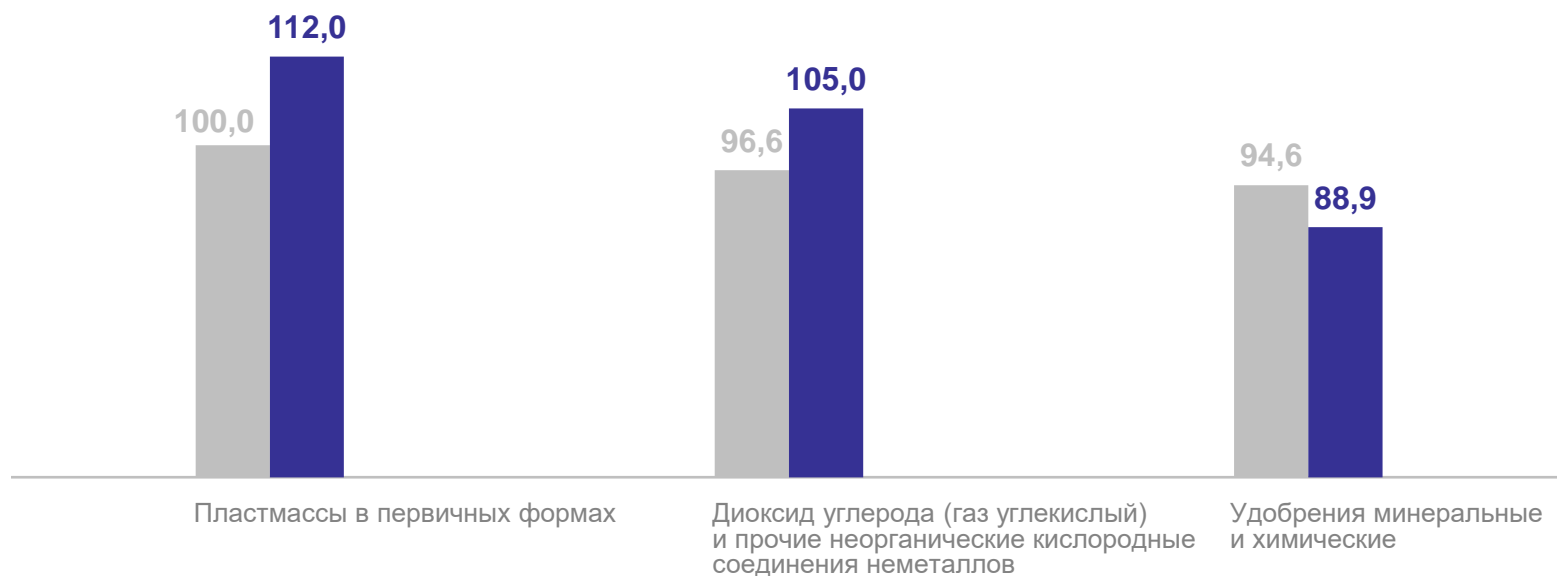
**310,8** тыс. м<sup>2</sup>

# ПРОИЗВОДСТВО ХИМИЧЕСКИХ ВЕЩЕСТВ И ХИМИЧЕСКИХ ПРОДУКТОВ

СЕВЕРО-КАВКАЗСТАТ

## Изменение производства

к соответствующему периоду предыдущего года, %



● 2023 год ● 2024 год

## Произведено с начала года

Кислород

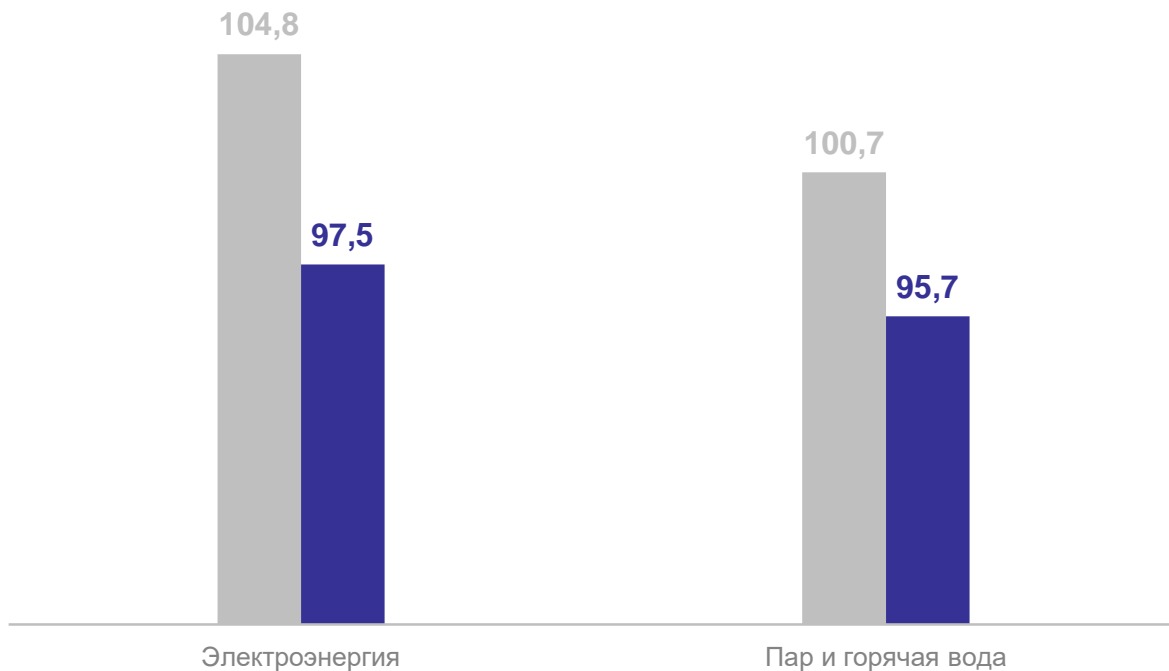
**3 544,5** ТЫС. М<sup>3</sup>

# ОБЕСПЕЧЕНИЕ ЭЛЕКТРИЧЕСКОЙ ЭНЕРГИЕЙ, ГАЗОМ И ПАРОМ; КОНДИЦИОНИРОВАНИЕ ВОЗДУХА

СЕВЕРО-КАВКАЗСТАТ

## Изменение производства

к соответствующему периоду предыдущего года, %



● 2023 год ● 2024 год

## Произведено с начала года

Электроэнергия

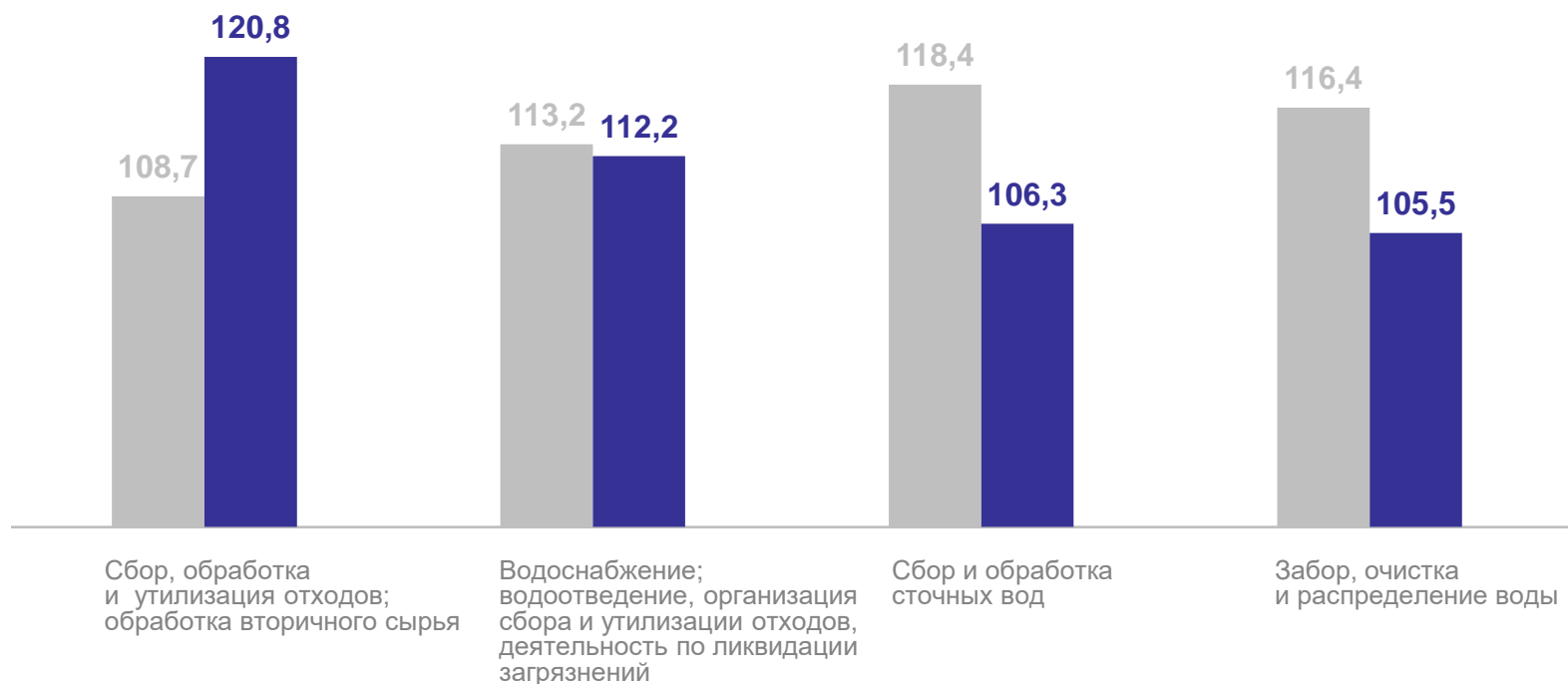
**8 223,9** ГВт-ч

Пар и горячая вода

**5 433,8** тыс. Гкал

# ВОДОСНАБЖЕНИЕ; ВОДООТВЕДЕНИЕ, ОРГАНИЗАЦИЯ СБОРА И УТИЛИЗАЦИЯ ОТХОДОВ, ДЕЯТЕЛЬНОСТЬ ПО ЛИКВИДАЦИИ ЗАГРЯЗНЕНИЙ

Изменение отгрузки по отдельным видам деятельности  
к соответствующему периоду предыдущего года, %



● 2023 год ● 2024 год